



# Sprinter Combi

Mercedes-Benz



Denominación	Sprinter 414 CDI	Sprinter 414 CDI	Sprinter 417 CDI	Sprinter 517 CDI
Versión	Combi 9+1 techo elevado	Combi 15+1 techo elevado	Combi 15+1 Plus techo elevado	Combi 19+1 techo elevado
Asientos [pasajeros + conductor]	9+1	15+1	15+1	19+1
PBT [kg]	4100	4100	4100	5000

### Tren de potencia

Alimentación de combustible	Gasoil - Common-rail Direct Injection (CDI)			
Turbocompresor	Turbo (turbocompresión de una etapa)			
Intercooler	Sí			
Cilindros	4 en línea			
Cilindrada [cm3]	1950			
Potencia [CV/rpm]	143CV /3.800		170 CV/3.800	170 CV/3.800
Par motor máximo [Nm/rpm]	305 /1.600-2.400		380/1.600 - 2.400	380/1.600 - 2.400
Árbol de levas	Doble a la cabeza			
Dirección	Eléctrica			
Diámetro de giro [m] (pared -pared)	12,4			14,3
Caja de cambios	Caja manual de 6 marchas			
Velocidad máxima [km/h]	160 (limitada a 90 por requerimiento legal vigente R 19/2016)			
Tracción	Trasera			

### Abastecimiento

Tanque de combustible [Litros]	71		71	93
Depósito de urea [Litros]	-		22	22
Depósito de aceite (cárter) [Litros]	10			
Caja de cambios	1,8			
Aceite eje trasero	2,2			
Sistema de refrigeración	12,4			

### Suspensión

Suspensión delantera	Independiente, con ballestas transversales parabólicas			
Amortiguación delantera	Amortiguadores hidráulicos doble efecto			
Suspensión trasera	Rígido con ballestas parabólicas			
Amortiguación trasera	Amortiguadores hidráulicos de doble efecto			
Barras estabilizadoras	Delantera y trasera			

### Llantas - Neumáticos

	Acero 6,5J - 225/75 R16	Aleación 6,5J 225/75 R16	Acero 5,5J - 195/75 R16
--	-------------------------	--------------------------	-------------------------

### Dimensiones: Exterior

Distancia entre ejes [mm]		3665	4325
Largo [mm]		5932	7367
Ancho [mm]		2020/Con espejos 2345	
Alto [mm]	2840	2816	2855

### Dimensiones: Interior

Ancho Interior [mm]	1772	1772	1728
Altura Interior [mm]	1822	1822	1836

### Seguridad

Freno hidráulico de doble circuito con servo de depresión, freno a disco en todas las ruedas, discos autoventilados adelante, con ADAPTIVE ESP (programa electrónico de estabilidad) en combinación con ABS (sistema antibloqueo de frenos), ASR (sistema de control de tracción), BAS (servofreno de emergencia), EBV (distribución electrónica de fuerza de frenado).			
Sistema Activo de Frenado			
Asistente de viento lateral			
Asistente de arranque en pendiente			
Asistente de alerta por cansancio			
Airbag conductor y para acompañante			Airbag conductor
Faros antiniebla con luz de giro			
Luz de freno adaptativa y tercer luz de stop			
Espejo retrovisor de gran angular			

Confort*				
Cámara de retroceso	S	S	S	S
Climatizador	S	S	S	S
Espejo calefaccionados eléctricos	S	S	S	S
Tanque combustible 93Lt	0	0	0	S
Parrilla cromada para el radiador	S	0	S	S
Portón trasero con apertura ca.270°	0	0	0	S
Puerta lateral Corrediza	S	S	S	-
USB para pasajeros	S	S	S	S
Asientos de pasajeros reclinables con apoyabrazos lateral	S	S	S	S
Cuadro de instrumentos con display en color	0	0	S	0
Conexión bluetooth para multimedia y llamadas	S	S	S	S
Control de velocidad crucero tempomat	S	S	S	S
Marco parrilla radiador del color del vehículo	S	0	S	0
Pantalla táctil de 7" con integración para smartphone	S	S	S	S
USB para conductor y acompañante (2)	S	S	S	S
Volante multifunción ajustable en altura e inclinación	S	S	S	S
Volante y palanca de cambios en cuero	S	S	S	S
Portapaquetes en la zona de pasajeros	S	S	S	S
Portavasos para conductor y acompañante	S	S	S	S

\*Validar disponibilidad de opcionales con su concesionario oficial


<b>Garantía</b>	3 años sin límite de kilometraje
-----------------	----------------------------------

Las medidas informadas poseen una tolerancia de +/- 3%

## Colores




Blanco Ártico




Azul Acero




Rojo Júpiter



Negro Intenso




Gris Azulado




Negro Obsidiana




Azul Cavansita




Plata Iridio



Gris Selenita



Gris Tenorita



Amarillo Calcita